

ÉTAPE 1

CONSIGNES GÉNÉRALES

La quête de Robert.

TEXTE DE PRODUCTION

ÉQUIPE: Emilie, Manon, Sophie

ÉTAPE 1

ÉTAPE 2

Vous êtes devant la maison de nos amis Lisa et
de panneau explicatifs et trouvez les mots pour
résoudre l'énigme qui suit

↓ MOT MYSTÈRE

①	A	B	E	I	L	L	E						
②	F	L	E	U	R	S							
③	A	P	I	C	U	L	T	U	R	E			
④	T	R	A	N	S	I	H	U	M	A	N	C	E
⑤		V	E	G	E	T	A	L					
⑥	B	E	L	L	E	D	O	N	N	E			

- ① BZZZZ
- ② On me butine
- ③ Agriculture du miel
- ④ montée en été et descente avant l'hiver des abeilles
- ⑤ Ni animal, ni minéral
- ⑥ Je suis la belle montagne où tu es

⇒ Avec qui les abeilles partagent-elles les alpages à Chamrousse? Va trouver le panneau qui en parle


Beez

ÉTAPE 2

ÉTAPE 1


En plus des moutons, un ~~autre~~ animal à cornes est présent dans le troupeau = la chèvre. Regarde autour de toi, et prend la direction de l'autre animal à cornes que tu vois.

Regarde ensuite l'heure des astres. Entre midi et 13 heures, pars sur les pas du randonneur de fer. Ta destination se te parlera des bons gestes pour préserver l'environnement.




ÉTAPE 3

Ici sont représentés les différents paysages de Chamrousse. J'aime donc le "je suis".
Nous ~~so~~ accueillons les moutons pour boire.
Nous sommes plus grand qu'un étan, mais plus petits qu'une mer.
Nous sommes un groupe d'amis.



Savais-tu qu'en patois, le mot « Robert » veut dire mouton?



ÉTAPE FINALE

ÉTAPE 3


Suivre la piste du cristal brillant à l'abri de la pluie et de la poussière, près de la faux.
 Parmi les pierres numérotées, choisir celle qui correspond au suage de mots.

A	X	B	B	V	O	T
S	E	R	P	E	N	T
B	C	O	I	R	O	B
L	A	C	S	T	A	W
W	I	A	X	P	R	U
O	L	I	V	E	O	T
C	L	Y	E	P	I	C

Ophidite (péridote serpentinisée)

Ophidite

Pour finir, trouve la particularité de Chamrousse en résolvant le nébus



SOLUTION

Etape 1

Indices :

.....
.....
.....

Lieu :

Départ à l'accueil puis devant le panneau apiculture

Solution :

l'abeille - fleur - apiculteur - transhumance - végétale -
Bellèdune, ALPAGE

Etape 2

Indices :

.....
.....
.....

Lieu :

Panneau des montons → panneau phaine → panneau
solitaire → panneau réglemontaise

Solution :

.....
.....

SOLUTION

Etape 3

Indices :

.....
.....
.....

Lieu :

le panneau réglementation
.....
.....

Solution :

Cars Robert
.....
.....

Etape finale

Indices :

.....
.....
.....

Lieu :

maison de l'environnement
.....
.....

Solution :

dans la vitrine, trouver pierre n°4 et trouver
l'ophtalme. A Chamrousse du marais au fond de
l'océan.